



## Boletim Agosto - 2018

O custo da cesta básica diminuiu nas cidades de Ilhéus e Itabuna no mês de agosto. Em Ilhéus, a redução foi 0,81%, passando de R\$316,49 em julho para R\$313,92 em agosto. Na cidade de Itabuna, a redução foi 1,31%, passando de R\$306,92 em julho para R\$302,89 em agosto (Tabela 1). Em ambas as cidades, reduziram de preço os seguintes itens: banana tipo prata, feijão, café e tomate. Aumentaram de preço, em ambas as cidades, farinha de mandioca, arroz e carne.

Tabela 1 - Custo da Cesta Básica (em R\$) nas cidades de Ilhéus e Itabuna, 2018

Mês	Ilhéus		Itabuna	
	Gasto Mensal R\$	Variação Mensal %	Gasto Mensal R\$	Variação Mensal %
Agosto	313,92	-0,81	302,89	-1,31
Julho	316,49	-6,35	306,92	-3,03
Junho	337,94	6,32	316,51	1,24
Maio	317,84	-2,43	312,63	0,11
Abril	325,76	-5,38	312,30	-5,75
Março	344,28	-2,46	331,37	-2,86
Fevereiro	352,98	-2,29	341,13	1,72
Janeiro	361,27	15,33	335,36	10,39

Cesta Básica de acordo com o Decreto-Lei nº399 de 30 de abril de 1938, que instituiu as Comissões do Salário Mínimo.

Ponte: Projeto de extensão Acompanhamento do Custo da Cesta Básica - ACCB/UESC.

Em Ilhéus, a banana foi o item que apresentou maior redução (13,68%), cujo preço médio passou de R\$4,61/kg em julho para R\$3,98/kg em agosto. Outros produtos que tiveram comportamento semelhante foram: feijão (7,15%), café (4,75%), tomate (3,02%), açúcar

(0,82%) e leite (0,28%). Em contrapartida, aumentou o preço dos seguintes itens: pão (3,80%), óleo (2,45%), carne (2,31%), manteiga (1,84%), arroz (1,74%) e farinha (0,79%), no mês de agosto (Tabelas 2 e 3).

Tabela 2 - Preço Médio, Gasto Mensal e tempo de trabalho necessário, Cesta Básica, Ilhéus, Bahia

Produtos	Preço Médio (R\$)		Qtde	Gasto Mensal Agosto (R\$)	Tempo de Trabalho Necessário
	Julho	Agosto			
Carne (Kg)	22,05	22,56	4,50	101,52	25h 26min
Leite (L)	3,52	3,51	6,00	21,06	5h 16min
Feijão (Kg)	3,51	3,26	4,50	14,67	3h 40min
Arroz (Kg)	2,87	2,92	3,60	10,51	2h 38min
Farinha (Kg)	5,09	5,13	3,00	15,39	3h 51min
Tomate (Kg)	2,98	2,89	12,00	34,68	8h 41min
Pão (Kg)	7,11	7,38	6,00	44,28	11h 5min
Café (Kg)	18,98	18,05	0,30	5,42	1h 21min
Banana (Dz)	4,61	3,98	7,50	29,85	7h 28min
Açúcar (Kg)	2,45	2,43	3,00	7,29	1h 49min
Óleo (900 mL)	3,67	3,76	1,00	3,76	0 h 56min
Manteiga (Kg)	33,37	33,99	0,75	25,49	6h 23min
<b>Total</b>				<b>313,92</b>	<b>78h 41min</b>

Cesta Básica de acordo com o Decreto-Lei nº399 de 30 de abril de 1938, que instituiu as Comissões do Salário Mínimo.

Fonte: Projeto de extensão Acompanhamento do Custo da Cesta Básica - ACCB/UESC.

Com a redução no custo da cesta básica em Ilhéus, o poder de compra do trabalhador em agosto aumentou. O comprometimento do rendimento líquido que era 36,05% em julho, passou para 35,77% em agosto, tomando-se como referência o salário mínimo líquido de R\$877,68 – descontando-se 8% de contribuição previdenciária do salário bruto de R\$954,00. O tempo despendido por um trabalhador, remunerado em um salário mínimo, para adquirir todos os itens da cesta básica passou de 79 horas e 19 minutos em julho para 78 horas e 41 minutos em agosto (Tabela 2).

Para uma família composta por quatro pessoas (dois adultos e duas crianças, em que duas crianças equivalem a um adulto), o custo da cesta básica atingiria no mês de agosto o valor de R\$941,76, o que

equivale a 1,07 vezes o salário mínimo líquido. Observando-se os últimos seis meses, verifica-se diminuição no custo da cesta básica em 11,07% na cidade de Ilhéus. Nesse período, o produto que apresentou maior redução de preço foi a tomate (46,97%) e o item com maior elevação de preço foi o arroz (13,13%). Nos últimos 12 meses o custo da cesta em Ilhéus reduziu 4,42%. Nesse período, o preço do feijão apresentou a maior redução (32,52%) e o pão a maior elevação (10,48%) (Tabela 3).

Tabela 3 - Variações mensal, semestral e anual, Cesta Básica, Ilhéus, Bahia

Produtos	Qtde.	Variação Mensal* %	Variação Semestral**% %	Variação Anual*** %
Carne (Kg)	4,50	2,31	-0,27	6,31
Leite (L)	6,00	-0,28	2,33	3,24
Feijão (Kg)	4,50	-7,15	-2,72	-32,52
Arroz (Kg)	3,60	1,74	13,13	-1,68
Farinha (Kg)	3,00	0,79	-8,88	-11,40
Tomate (Kg)	12,00	-3,02	-46,97	-19,05
Pão (Kg)	6,00	3,80	11,14	10,48
Café (Kg)	0,30	-4,75	-2,52	-7,98
Banana (Dz)	7,50	-13,68	-33,12	-18,11
Açúcar (Kg)	3,00	-0,82	8,00	-8,65
Óleo (900 mL)	1,00	2,45	5,62	-
Total		-0,81	-11,07	-4,42

Cesta Básica de acordo com o Decreto-Lei nº399 de 30 de abril de 1938, que instituiu as Comissões do Salário Mínimo.

Fonte: Projeto de extensão Acompanhamento do Custo da Cesta Básica - ACCB/UESC.

\*Julho de 2018 a Agosto de 2018

\*\*Março de 2018 a Agosto de 2018

\*\*\*Setembro de 2017 a Agosto de 2018

Em Itabuna, a banana tipo prata foi o item que apresentou maior redução no preço (14,65%), seguido por feijão (3,76%), manteiga (2,74%), café (1,69%), pão (1,52%), tomate (0,75%) e óleo de soja (0,58%). Os itens que aumentaram de preço foram: farinha de mandioca (15,74%), arroz (2,60%), açúcar (0,90%), leite (0,61%) e carne (0,54%) (Tabela 5).

A redução no custo da cesta básica em agosto implicou em aumento do poder de compra do trabalhador, comparativamente ao mês anterior. O comprometimento do salário mínimo líquido passou de

34,97% em julho para 34,51% em agosto. O tempo despendido por um trabalhador que ganha um salário mínimo líquido, para adquirir todos os produtos da cesta diminuiu, passando de 76 horas e 55 minutos em julho para 75 horas e 55 minutos em agosto (Tabela 4).

Tabela 4 - Preço Médio, Gasto Mensal e tempo de trabalho necessário, Cesta Básica, Itabuna, Bahia

Produtos	Preço Médio (R\$)		Qtde	Gasto Mensal Agosto (R\$)	Tempo de Trabalho Necessário
	Julho	Agosto			
Carne (Kg)	22,32	22,44	4,5	100,98	25h 18min
Leite (L)	3,29	3,31	6,0	19,86	4h 58min
Feijão (Kg)	3,19	3,07	4,5	13,82	3h 27min
Arroz (Kg)	2,67	2,74	3,6	9,86	2h 28min
Farinha (Kg)	3,94	4,56	3,0	13,68	3h 25min
Tomate (Kg)	2,67	2,65	12,0	31,80	7h 58min
Pão (Kg)	7,90	7,78	6,0	46,68	11h 42min
Cafê(Kg)	17,75	17,46	0,3	5,24	1h 18min
Banana (Dz)	4,16	3,55	7,5	26,63	6h 40min
Açúcar (Kg)	2,22	2,24	3,0	6,72	1h 41min
Óleo (900)	3,47	3,45	1,0	3,45	0h 51min
Manteiga	33,13	32,23	0,7	24,17	6h 03min
Total				302,89	75h 55min

Em Itabuna, no mês de agosto, o custo da ração essencial mínima para o sustento de uma família, composta por quatro pessoas (dois adultos e duas crianças, em que duas crianças equivalem a um adulto) atingiria o valor de R\$ 908,67, equivalente a 1,04 vezes o salário mínimo líquido.

Nos últimos seis meses, a redução foi de 11,21% no custo da cesta. Nesse período o tomate foi o item que apresentou a maior redução (43,74%) e o arroz o maior aumento (14,65%). Nos últimos 12 meses, o custo da cesta básica em Itabuna também reduziu, 1,40%. Nesse período o feijão apresentou a maior redução (30,83%) e o tomate o maior aumento (15,72%).

Tabela 5 - Variações mensal, semestral e anual, Cesta Básica, Itabuna, Bahia

Produtos	Qtde	Variação Mensal* %	Variação Semestral** %	Variação Anual*** %
Carne (Kg)	4,50	0,54	1,72	4,90
Leite (L)	6,00	0,61	1,85	-0,60
Feijão (Kg)	4,50	-3,76	1,02	-30,83
Arroz (Kg)	3,60	2,60	14,65	4,56
Farinha (Kg)	3,00	15,74	-3,59	-3,18
Tomate (Kg)	12,0	-0,75	-43,74	15,72
Pão (Kg)	6,00	-1,52	5,28	8,51
Cafê (Kg)	0,30	-1,69	-4,20	-0,57
Banana (Dz)	7,50	-14,65	-39,72	-24,77
Açúcar (Kg)	3,00	0,90	1,36	-7,44
Óleo (900 mL)	1,00	-0,58	-2,27	-3,90
Manteiga (Kg)	0,75	-2,74	-4,16	-4,77
<b>Total</b>		<b>-1,31</b>	<b>-11,21</b>	<b>-1,40</b>

Cesta Básica de acordo com o Decreto-Lei nº399 de 30 de abril de 1938, que instituiu as Comissões do Salário Mínimo.

Fonte: Projeto de extensão Acompanhamento do Custo da Cesta Básica - ACCB/UESC.

\*Julho de 2018 a Agosto de 2018

\*\*Março de 2018 a Agosto de 2018

\*\*\*Setembro de 2017 a Agosto de 2018

A oferta da banana tipo prata aumentou no mês de agosto, pois iniciou o período de safra e o pico de colheita nas regiões produtoras. Isso acabou influenciando na queda de preço dessa fruta. Com a intensificação da colheita, a tendência é diminuição dos preços nos próximos meses, se esse cenário não se alterar.

O preço do quilo do feijão em Itabuna e Ilhéus caiu, pela alta da oferta do produto no mercado, e segundo IBRAF, houve também redução no seu consumo. Assim, com a oferta em alta e o consumo em baixa no mercado, os produtores ofertaram o produto a menor preço.

A expectativa para este ano é aumento de 50% na colheita de café em relação ao ano passado. Daí a tendência é de menor preço no mercado, o que pode piorar com a diminuição da exportação e desvalorização do café arábica. Entretanto, a valorização do dólar pode compensar um pouco essa tendência de queda no mercado.

O preço do tomate reduziu em decorrência do grande volume produzido nas principais regiões produtoras. Além do clima que

favoreceu essa maior oferta, praticamente não houve perdas dos frutos por manchas ou deformações. Com isso, houve grande oferta de bons frutos, o que gerou uma pressão baixista sobre o preço.

De acordo com pesquisadores do Cepea, em agosto, a menor produção de mandioca reduziu sua oferta. Assim, as negociações com a indústria foram mais dispendiosas, acarretando aumento no preço dos seus subprodutos, como a farinha.

O aumento no preço do arroz observado nos últimos meses, apesar de tímidos, vêm se mantendo. Isso, deve, compensar, em parte, os maiores custos de produção na indústria.

No mês de agosto, o custo da cesta básica diminuiu nas cidades de Ilhéus e Itabuna, mesmo comportamento observado para o IPCA 15 – Índice de preços ao consumidor amplo, do IBGE, que foi -0,13%. Esse é o menor percentual observado nos últimos anos para o mês de agosto desde 2010, quando atingiu o percentual de -0,05%. Nota-se que os alimentos que compõem a cesta básica, de maneira geral, vêm contribuindo na redução da inflação.

## **Projeto Acompanhamento de Custo da Cesta Básica**

Universidade Estadual de Santa Cruz - UESC  
Departamento de Ciências Econômicas – DCEC  
Rodovia Ilhéus – Itabuna, km 16 – Salobrinho – Ilhéus-BA





### **EQUIPE:**

Mônica de Moura Pires - **Coordenadora**  
Gustavo Joaquim Lisboa  
Marcelo Inácio Ferreira Ferraz

Elrica dos Santos Gouveia - **Estagiária**  
Paulo César Cruz Dantas - **Colaborador**  
Thaline Silva Oliveira - **Estagiária**



Leia o QR Code em seu celular e conheça mais sobre o ACCB, ou acesse:

 /CBUESC  
 @CBUESC  
 @CESTABASICAUESC  
 [cestabasica@uesc.br](mailto:cestabasica@uesc.br)