

# CESTA BÁSICA

## BOLETIM ABRIL - 2007

O custo da cesta básica na cidade de Ilhéus no mês de abril aumentou 1,68%, de R\$ 137,55 passou para R\$ 139,86 (Tabela 1). O produto que mais influenciou nesse aumento foi a banana (100%). Também registraram elevação de preço, manteiga (17,53%), carne (1,99%) e arroz (0,72%) (Tabelas 2 e 3). Desde janeiro que não se observa alteração no preço do leite.

Tabela 1 - Custo da Cesta Básica (em R\$) – 2007

Cidades	Março	Abril	Variação %
Ilhéus	137,55	139,86	1,68
Itabuna	147,55	138,24	-6,31

Cesta básica de acordo com o Decreto-Lei no. 399 de 30 de abril de 1938, que instituiu as Comissões do Salário Mínimo.

Fonte: Projeto de extensão Acompanhamento do Custo da Cesta Básica – ACCB/UESC.

Outros produtos da cesta básica tiveram queda de preço (Tabelas 2 e 3), o tomate, por exemplo, diminuiu em 24,05%, passou de R\$ 2,91 (março) para R\$ 2,21, em abril, o preço do café caiu -2,51%, pão (-1,50%), óleo (-1,33%), farinha (-0,79%) e feijão (-0,56%).

Em abril com o aumento de 8,57% do salário mínimo, de R\$350,00 para R\$ 380,00, em certa medida acabou compensando o aumento da cesta básica via poder de compra do salário mínimo para o trabalhador. Em março o comprometimento do rendimento líquido foi de 42,56%, em abril esse percentual caiu para 39,85%, tomando-se como referência o salário mínimo líquido de R\$ 350,93 – descontando-se 7,65% de contribuição previdenciária. Isso também teve um efeito sobre as horas despendidas para um trabalhador que ganha salário mínimo possa adquirir todos os produtos da cesta básica. Passou-se de 86 horas e 28 minutos, em março, para 80 horas e 58 minutos, em abril, para adquirir aqueles produtos (Tabela 2).

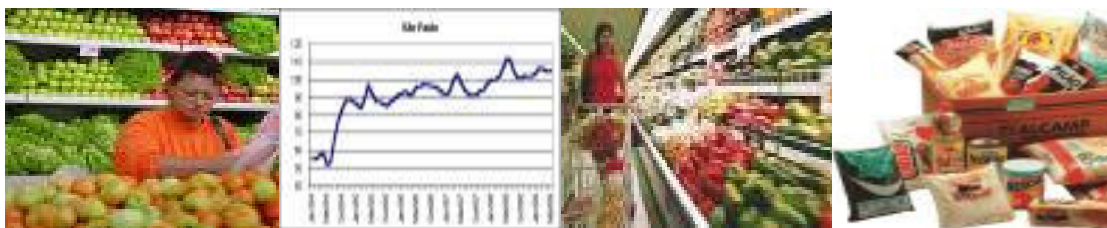


Tabela 2 – Preço médio, gasto mensal e tempo de trabalho necessário, Ilhéus, Bahia

Produtos	Qtde.	Preço médio (R\$)		Gasto mensal Abril (R\$)	Tempo de trabalho necessário
		Março 2007	Abril 2007		
Carne (kg)	4,5	8,47	8,64	38,88	22 h 31 m
Leite (L)	6,0	1,03	1,03	6,18	3 h 35 m
Feijão (kg)	4,5	1,60	1,59	7,16	4 h 9 m
Arroz (kg)	3,6	1,55	1,56	5,62	3 h 15 m
Farinha (kg)	3,0	1,26	1,25	3,75	2 h 10 m
Tomate (kg)	12,0	2,91	2,21	26,52	15 h 21 m
Pão (kg)	6,0	2,67	2,63	15,78	9 h 8 m
Café (g)	300	9,30	9,08	2,72	1 h 34 m
Banana (unid.)	90	1,20	2,40	18,00	10 h 25 m
Açúcar (kg)	3,0	1,39	1,39	4,17	2 h 25 m
Óleo (ml)	900	2,26	2,23	2,23	1 h 17 m
Manteiga (g)	750	10,04	11,80	8,85	5 h 7 m
Total				139,86	80 h 58 m

Cesta básica de acordo com o Decreto-Lei no. 399 de 30 de abril de 1938, que instituiu as Comissões do Salário Mínimo.

Fonte: Projeto de extensão Acompanhamento do Custo da Cesta Básica – ACCB/UESC.

Para uma família, composta de quatro pessoas (dois adultos e duas crianças, em que duas crianças equivalem a um adulto), o custo da cesta básica para seu sustento, durante um mês, atingiria o valor de R\$ 419,58 em abril, o que equivale a, aproximadamente, 1,10 vezes o salário mínimo bruto de R\$ 380,00.

Analisando-se os últimos seis meses, verifica-se que o custo da cesta básica na cidade de Ilhéus aumentou 23,61% (Tabela 3). Nesse período, o produto que apresentou maior variação positiva de preço foi a manteiga (122,36%), e o açúcar foi o que registrou maior queda de preço (-4,79%).

Nos últimos 12 meses, abril de 2006 a abril de 2007, o custo da cesta básica, em Ilhéus, subiu 20% (Tabela 3), sendo o feijão o produto que apresentou a maior redução de preço (-33,70%) e a manteiga o maior aumento de preço (146,52%).

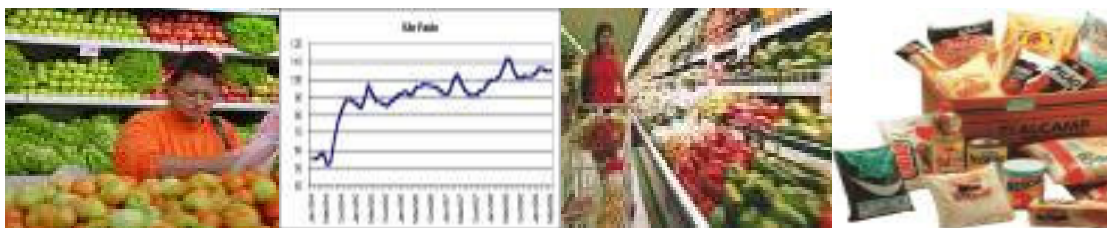


Tabela 3 – Variações mensal, semestral e anual, Ilhéus, Bahia

Produtos	Qtde.	Variação mensal %	Variação semestral* %	Variação anual** %
Carne (kg)	4,5	1,99	2,37	4,60
Leite (L)	6,0	--	-0,96	1,98
Feijão (kg)	4,5	-0,56	5,29	-33,70
Arroz (kg)	3,6	0,72	12,40	21,91
Farinha (kg)	3,0	-0,79	11,61	23,76
Tomate (kg)	12,0	-24,05	62,50	41,67
Pão (kg)	6,0	-1,50	-1,13	10,50
Café (g)	300	-2,51	21,43	23,08
Banana (unid.)	90	100,00	100,00	100,00
Açúcar (kg)	3,0	--	-4,79	-21,02
Óleo (ml)	900	-1,33	17,99	27,43
Manteiga (g)	750	17,53	122,36	146,52
Total		1,68	23,61	20,05

Cesta básica de acordo com o Decreto-Lei no. 399 de 30 de abril de 1938, que instituiu as Comissões do Salário Mínimo.

\* Outubro de 2006 a abril de 2007.

\*\* Abril de 2006 a abril de 2007.

Fonte: Projeto de extensão Acompanhamento do Custo da Cesta Básica – ACCB/UESC.

Já em Itabuna, observa-se uma redução de 6,31% no valor da cesta básica, entre os meses de abril e março, de R\$ 147,55 em março passou para R\$ 138,24, em abril (Tabela 1). Os produtos que provocaram essa redução foram: tomate (-35,44%), pão (-5,92%), manteiga (-5,58%), óleo (-5,46%) feijão (-4,53%) farinha (-1,59%) e o arroz (-1,27%) (Tabelas 4 e 5).

Outros produtos como banana e carne aumentaram de preço em 70% e 5,14%, respectivamente (Tabelas 4 e 5). Os preços do leite, café e açúcar não registraram variação no mês de abril.

Mesmo havendo elevação no custo da cesta básica, houve uma compensação via aumento do salário. Isso propiciou uma queda no comprometimento do salário mínimo líquido (R\$ 350,93), em março o percentual foi de 45,65%, em abril passou para 39,39%, implicando em uma menor quantidade de horas despendidas para aquisição dos produtos da cesta, de 92 horas e 45 minutos, em março, para 80 horas e 2 minutos, em abril.

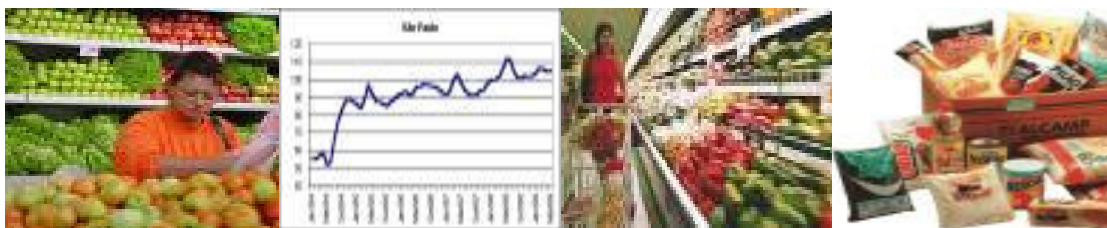


Tabela 4 – Preço médio, gasto mensal e tempo de trabalho necessário, Itabuna, Bahia

Produtos	Qtde.	Preço médio (R\$)		Gasto mensal Abril (R\$)	Tempo de trabalho necessário
		Março 2007	Abril 2007		
Carne (kg)	4,5	8,38	8,81	39,65	22 h 57 m
Leite (L)	6,0	1,02	1,02	6,12	3 h 33 m
Feijão (kg)	4,5	1,57	1,50	6,75	3 h 54 m
Arroz (kg)	3,6	1,53	1,51	5,44	3 h 9 m
Farinha (kg)	3,0	1,26	1,24	3,72	2 h 9 m
Tomate (kg)	12,0	3,64	2,35	28,20	16 h 20 m
Pão (kg)	6,0	2,87	2,70	16,20	9 h 23 m
Café (g)	300	8,90	8,90	2,67	1 h 33 m
Banana (unid.)	90	1,20	2,04	15,30	8 h 51 m
Açúcar (kg)	3,0	1,33	1,33	3,99	2 h 19 m
Óleo (ml)	900	2,38	2,25	2,25	1 h 18 m
Manteiga (g)	750	11,22	10,60	7,95	4 h 36 m
Total				138,24	80 h 02 m

Cesta básica de acordo com o Decreto-Lei no. 399 de 30 de abril de 1938, que instituiu as Comissões do Salário Mínimo.

Fonte: Projeto de extensão Acompanhamento do Custo da Cesta Básica – ACCB/UESC.

O custo da cesta básica, para o sustento de uma família durante um mês, na cidade de Itabuna, composta de quatro pessoas (dois adultos e duas crianças, em que duas crianças equivalem a um adulto), atingiu o valor de R\$ 414,72, no mês de abril, valor equivalente a aproximadamente 1,09 vezes do salário mínimo bruto de R\$ 380,00.

Nos últimos seis meses, em Itabuna, o gasto com produtos da cesta básica aumentou 16,97% (Tabela 5). A manteiga foi o produto que registrou maior elevação de preço (92,03%), enquanto o açúcar foi o que apresentou maior queda de preço (-16,35%) ao longo desse período.

Na variação anual da cesta básica (abril de 2006 a abril de 2007), na cidade de Itabuna, verifica-se um aumento de 16,5%, comportamento relativamente semelhante ao observado na variação semestral (Tabela 5). Durante esse período, a manteiga apresentou maior elevação de preço (102,29%) entre os produtos da cesta, e o feijão a maior queda de preço (-38,80%).

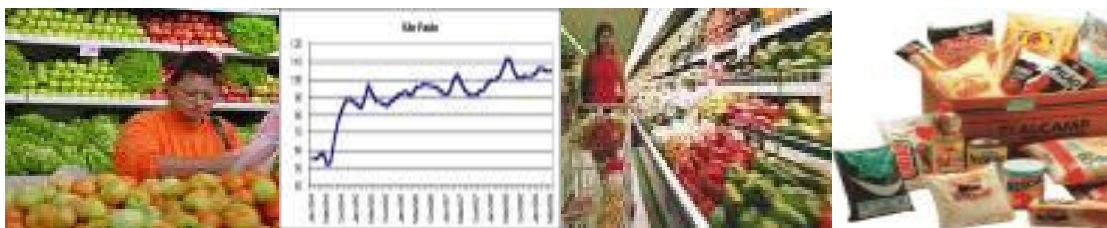


Tabela 5 – Variação mensal, semestral e anual, Itabuna, Bahia

Produtos	Qtde.	Variação mensal %	Variação semestral* %	Variação anual** %
Carne (kg)	4,5	5,14	1,38	8,90
Leite (L)	6,0	--	-0,97	6,25
Feijão (kg)	4,5	-4,53	-2,60	-38,80
Arroz (kg)	3,6	-1,27	2,84	11,93
Farinha (kg)	3,0	-1,59	6,90	33,33
Tomate (kg)	12,0	-35,44	49,68	32,02
Pão (kg)	6,0	-5,92	-0,74	9,31
Café (g)	300	--	20,81	21,92
Banana (unid.)	90	70,00	70,00	88,89
Açúcar (kg)	3,0	--	-16,35	-28,11
Óleo (ml)	900	-5,46	17,80	20,97
Manteiga (g)	750	-5,58	92,03	102,29
Total		-6,31	16,97	16,50

Cesta básica de acordo com o Decreto-Lei no. 399 de 30 de abril de 1938, que instituiu as Comissões do Salário Mínimo.

\* Outubro de 2006 a abril de 2007.

\*\* Abril de 2006 a abril de 2007.

Fonte: Projeto de extensão Acompanhamento do Custo da Cesta Básica – ACCB/UESC.

Os movimentos ascendentes no preço da carne vêm sendo associados a aumentos da demanda doméstica. A redução no preço do óleo deveu-se, em parte, à queda do preço da soja no mercado internacional e ao aumento da oferta interna, frente a uma procura relativamente estável. A maior oferta de feijão, ao longo dos últimos meses, provocou queda do preço no mercado.

No caso da queda do preço do tomate, os fatores mais relevantes foram: maior oferta do produto no mercado e as altas temperaturas que aceleram o processo de maturação do fruto.

Universidade Estadual de Santa Cruz - UESC  
 Departamento de Ciências Econômicas – DCEC  
 Rodovia Ilhéus – Itabuna, km 16 – Salobrinho – Ilhéus-Ba  
<http://www.uesc.br/cursos/grad/bacharelecono/cestabasica/index.htm>

#### **EQUIPE:**

Mônica de Moura Pires – **Coordenadora**  
 Sarah Farias Andrade – **Estagiária**  
 Gustavo Joaquim Lisboa