

CESTA BÁSICA

BOLETIM AGOSTO - 2006

O custo da cesta básica na cidade de Ilhéus, em agosto, registrou queda de 1,52%, passando de R\$ 108,33 para R\$ 106,68 (Tabela 1). O produto que mais influenciou nessa redução foi a banana (-18,18%). Também registraram queda, tomate (-5,66%), feijão (-2,22%), manteiga (-0,88%), açúcar (-0,56%) (Tabela 2). Desde o mês de maio o preço do feijão está em queda.

Tabela 1 - Custo da Cesta Básica (em R\$) - 2006

Cidades	Julho	Agosto	Variação %
Ilhéus	108,33	106,68	-1,52
Itabuna	110,40	107,08	-3,01

Cesta básica de acordo com o Decreto-Lei no. 399 de 30 de abril de 1938, que instituiu as Comissões do Salário Mínimo.

Fonte: Projeto de extensão Acompanhamento do Custo da Cesta Básica – ACCB/UESC.

O preço do café, porém, registrou aumento de 7%, o quilo do produto passou de R\$ 6,68 para R\$ 7,12 em agosto (Tabela 2). Também aumentaram de preço o óleo (6,78%), a carne (1,94%), a farinha (1,87%) e o arroz (1,48) (Tabela 2). Desde junho de 2006 o preço do arroz vem aumentando. O pão, no entanto, não apresentou variação de preço entre julho/agosto.

Quanto ao poder de compra do salário mínimo para um trabalhador este aumentou em virtude da redução no valor da cesta básica. Enquanto em julho o comprometimento do rendimento líquido foi de 33,46%, (R\$ 323,75) – descontando-se 7,65% de contribuição previdenciária – no mês de agosto atingiu-se o percentual de 32,95%. Portanto, o trabalhador que ganha salário mínimo, em termos de tempo de trabalho, passou de 68 horas e 6 minutos para 67 horas e 3 minutos, em agosto, para adquirir os produtos que compõem a cesta básica.

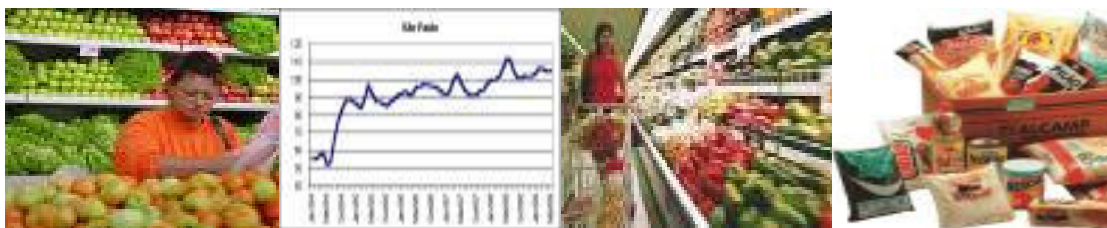


Tabela 2 – Preço médio, gasto mensal e tempo de trabalho necessário, Ilhéus, Bahia

Produtos	Qtde.	Preço médio (R\$)		Gasto mensal Agosto (R\$)	Tempo de trabalho necessário
		Julho 2006	Agosto 2006		
Carne (kg)	4,5	8,26	8,42	37,89	23 h 49 m
Leite (L)	6,0	1,02	1,02	6,12	3 h 51 m
Feijão (kg)	4,5	1,80	1,76	7,92	4 h 59 m
Arroz (kg)	3,6	1,31	1,33	4,79	3 h 1 m
Farinha (kg)	3,0	1,07	1,09	3,27	2 h 3 m
Tomate (kg)	12,0	1,06	1,00	12,00	7 h 33 m
Pão (kg)	6,0	2,31	2,31	13,86	8 h 43 m
Café (g)	300	6,68	7,12	2,14	1 h 21 m
Banana (unid.)	90	1,32	1,08	8,10	5 h 5 m
Açúcar (kg)	3,0	1,78	1,77	5,31	3 h 20 m
Óleo (ml)	900	1,77	1,89	1,89	1 h 11 m
Manteiga (g)	750	4,56	4,52	3,39	2 h 8 m
Total				106,68	67 h 3 m

Cesta básica de acordo com o Decreto-Lei no. 399 de 30 de abril de 1938, que instituiu as Comissões do Salário Mínimo.

Fonte: Projeto de extensão Acompanhamento do Custo da Cesta Básica – ACCB/UESC.

Considerando o custo da cesta básica para o sustento de uma família durante um mês, composta de quatro pessoas (dois adultos e duas crianças, em que as duas crianças equivalem a um adulto), este foi de R\$ 320,04, em agosto, o que equivale a quase um salário mínimo bruto de R\$ 350,00 somente para adquirir os 12 produtos da cesta básica.

Analisando-se os últimos seis meses, verifica-se que o custo da cesta básica na cidade de Ilhéus registrou queda de 5,74% (Tabela 3). Nesse período, o produto que apresentou maior variação positiva de preço foi o açúcar (21,23%), e o tomate foi o que registrou maior queda de preço (-32,89%).

De agosto de 2005 a agosto de 2006 o custo da cesta básica na cidade de Ilhéus apresentou queda de 9,28% (Tabela 3). Durante esse período, o açúcar foi o produto que apresentou maior aumento de preço (56,64%), e o tomate a maior queda de preço (-35,06%).

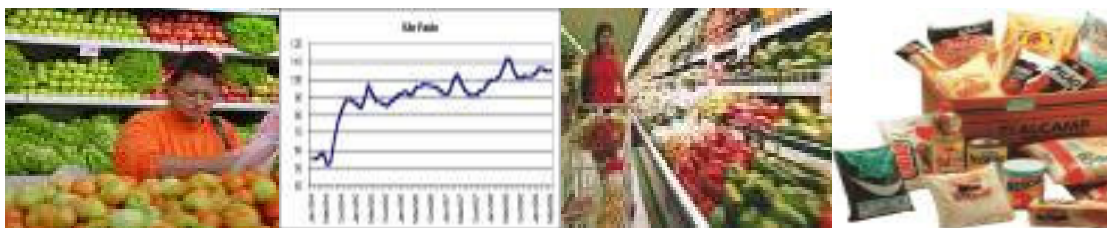


Tabela 3 – Variações mensal, semestral e anual, Ilhéus, Bahia

Produtos	Qtde.	Variação mensal %	Variação semestral* %	Variação anual** %
Carne (kg)	4,5	1,94	-1,64	-4,32
Leite (L)	6,0	--	-3,77	-6,42
Feijão (kg)	4,5	-2,22	2,33	-24,79
Arroz (kg)	3,6	1,48	6,44	-8,24
Farinha (kg)	3,0	1,87	-2,68	1,87
Tomate (kg)	12,0	-5,66	-32,89	-35,06
Pão (kg)	6,0	--	1,76	3,59
Café (g)	300	7,00	-3,17	-3,60
Banana (unid.)	90	-18,18	-10,00	-10,00
Açúcar (kg)	3,0	-0,56	21,23	56,64
Óleo (ml)	900	6,78	3,28	-2,58
Manteiga (g)	750	-0,88	-10,32	-16,91
Total		-1,52	-5,74	-9,28

Cesta básica de acordo com o Decreto-Lei no. 399 de 30 de abril de 1938, que instituiu as Comissões do Salário Mínimo.

* Fevereiro de 2006 a agosto de 2006.

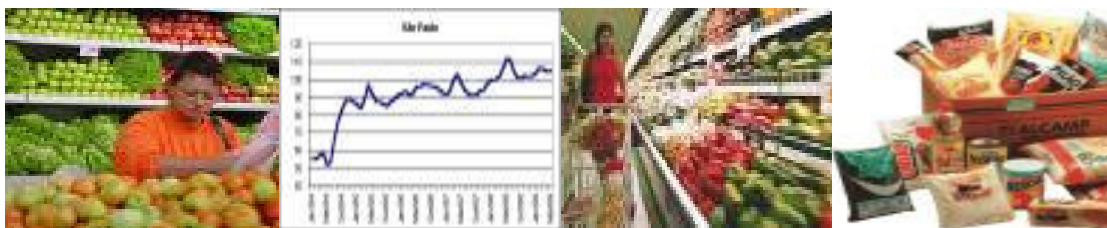
** (agosto de 2005 a agosto de 2006).

Fonte: Projeto de extensão Acompanhamento do Custo da Cesta Básica – ACCB/UESC.

Na cidade de Itabuna, em agosto, o custo da cesta básica caiu em 3,01% em relação ao mês anterior. Passando de R\$ 110,40 para R\$ 107,08, em agosto, em função da queda dos preços da banana (-41,67%), do feijão (-2,92%), do café (-1,83 %), do leite (-0,98%) e da manteiga (-0,26%) (Tabela 4). O feijão vem apresentando comportamento de queda de preço desde maio.

O preço do tomate, porém, aumentou 6,38% (Tabela 4), o quilo do produto custava R\$ 0,94, em julho, passou para R\$ 1,00 em agosto. Também registraram aumentos de preço, farinha (1,90%), arroz (1,66%), carne (1,53%), açúcar (1,18%) e óleo (0,98%) (Tabela 4). Desde junho de 2006 verificam-se aumentos do preço do arroz e da farinha. O pão, porém, não apresentou alteração de preço em agosto.

Observou-se em Itabuna, aumento no poder de compra do salário mínimo para um trabalhador, devido à queda do valor da cesta básica. Enquanto em julho o comprometimento do salário mínimo líquido (R\$ 323,75) foi de 34,10%, em agosto este percentual foi de 33,07%, implicando em uma menor quantidade de horas despendidas para aquisição



dos produtos da cesta, de 69 horas e 24 minutos, em julho, para 67 horas e 18 minutos, em agosto.

Tabela 4 – Preço médio, gasto mensal e tempo de trabalho necessário, Itabuna, Bahia

Produtos	Qtde.	Preço médio (R\$)		Gasto mensal Agosto (R\$)	Tempo de trabalho necessário
		Julho	Agosto		
Carne (kg)	4,5	8,45	8,58	38,61	24 h 16 m
Leite (L)	6,0	1,02	1,01	6,06	3 h 49 m
Feijão (kg)	4,5	1,75	1,70	7,65	4 h 49 m
Arroz (kg)	3,6	1,34	1,36	4,90	3 h 5 m
Farinha (kg)	3,0	1,05	1,07	3,21	2 h 1 m
Tomate (kg)	12,0	0,94	1,00	12,00	7 h 33 m
Pão (kg)	6,0	2,52	2,52	15,12	9 h 30 m
Café (g)	300	7,30	7,18	2,15	1 h 21 m
Banana (unid.)	90	1,44	0,84	6,30	3 h 58 m
Açúcar (kg)	3,0	1,70	1,72	5,16	3 h 15 m
Óleo (ml)	900	2,04	2,06	2,06	1 h 18 m
Manteiga (g)	750	5,16	5,14	3,86	2 h 26 m
Total				107,08	67 h 18 m

Cesta básica de acordo com o Decreto-Lei no. 399 de 30 de abril de 1938, que instituiu as Comissões do Salário Mínimo.

Fonte: Projeto de extensão Acompanhamento do Custo da Cesta Básica – ACCB/UESC.

O custo da cesta básica, para o sustento de uma família durante um mês, na cidade de Itabuna, composta de quatro pessoas (dois adultos e duas crianças, em que as duas crianças eqüivalem a um adulto), foi de R\$ 321,24, no mês de junho, o que eqüivale a mais de 0,91 vezes o salário mínimo bruto de R\$ 350,00.

Nos últimos seis meses, o gasto com produtos da cesta básica, em Itabuna, caiu em 4,28% (Tabela 5). A banana foi o produto que apresentou maior queda de preço (-41,67%), enquanto o óleo foi o produto que registrou maior aumento de preço (12,57%) ao longo desse período.

Quanto à variação anual da cesta básica, na cidade de Itabuna, houve também queda de 2,49% (Tabela 5). Durante esse período, o açúcar foi o produto que apresentou maior variação positiva de preço (50,88%), e a banana a maior variação negativa (-30%).

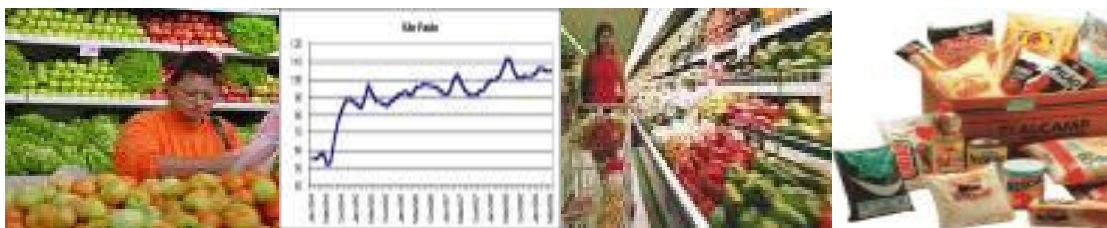


Tabela 5 – Variação mensal e variação semestral, Itabuna, Bahia

Produtos	Qtde.	Variação Mensal %	Variação semestral* %	Variação anual** %
Carne (kg)	4,5	1,53	5,41	3,73
Leite (L)	6,0	-0,98	-0,98	-5,61
Feijão (kg)	4,5	-2,92	-4,02	-15,47
Arroz (kg)	3,6	1,66	3,16	-1,41
Farinha (kg)	3,0	1,90	3,88	-5,31
Tomate (kg)	12,0	6,38	-15,97	-13,04
Pão (kg)	6,0	--	-3,82	3,70
Café (g)	300	-1,83	-2,27	1,90
Banana (unid.)	90	-41,67	-41,67	-30,00
Açúcar (kg)	3,0	1,18	12,42	50,88
Óleo (ml)	900	0,98	12,57	4,57
Manteiga (g)	750	-0,26	-0,77	-0,77
Total		-3,01	-4,28	-2,49

Cesta básica de acordo com o Decreto-Lei no. 399 de 30 de abril de 1938, que instituiu as Comissões do Salário Mínimo.

* Fevereiro de 2005 a agosto de 2006.

** (agosto de 2005 a agosto de 2006).

Fonte: Projeto de extensão Acompanhamento do Custo da Cesta Básica – ACCB/UESC.

Em relação ao feijão, a redução no preço se deve ao aumento da oferta, pois houve aumento considerável da produção.

Em relação ao arroz, o cenário é contrário, a redução da oferta vem gerando aumentos de preço no varejo.

Quanto à carne bovina, com início da entressafra há uma diminuição da oferta o que provoca elevação de preço do produto no mercado.

REALIZAÇÃO:

Universidade Estadual de Santa Cruz - UESC

Departamento de Ciências Econômicas – DCEC

Rodovia Ilhéus – Itabuna, Km 16 – Salobrinho – Ilhéus-Ba

Site: <http://www.uesc.br/projetos>

Projeto: Acompanhamento do custo da cesta básica

EQUIPE:

Mônica de Moura Pires – Coordenadora

Gustavo Joaquim Lisboa

Renata Serra Lopes